

הנחיות לבינוי בחלקות קטנות שגודלן עד 900 מ"ר 2 יח"ד בחלקה

תכנית מס' 408-0217752 תאריך: 22/01/2018 14:40:00 מס' חוזאות בינוי

הנחיות לבינוי

408-0217752

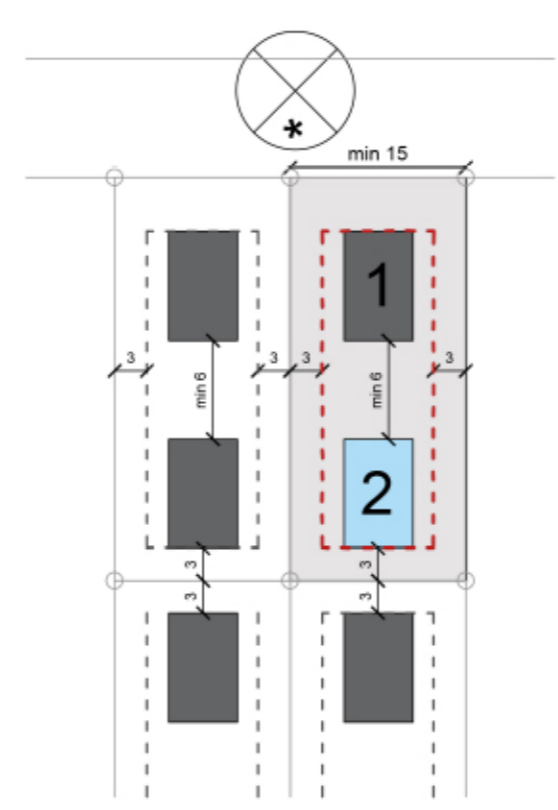
נת\650\א
עין התכלת

נספח לתכנית	
מנחה	גליון 1 מתוך 2
תחולה	
תיאור	
תאריך עריכת הנספח	15/01/2018
שם תרשים	קנין
שם תרשים	1:100
שם תרשים	-
שם תרשים	-
שם תרשים	-
שם תרשים	-
עורך הנספח	שם: ציונה הופמן תאגיד: עיריית נתניה
חתימה:	

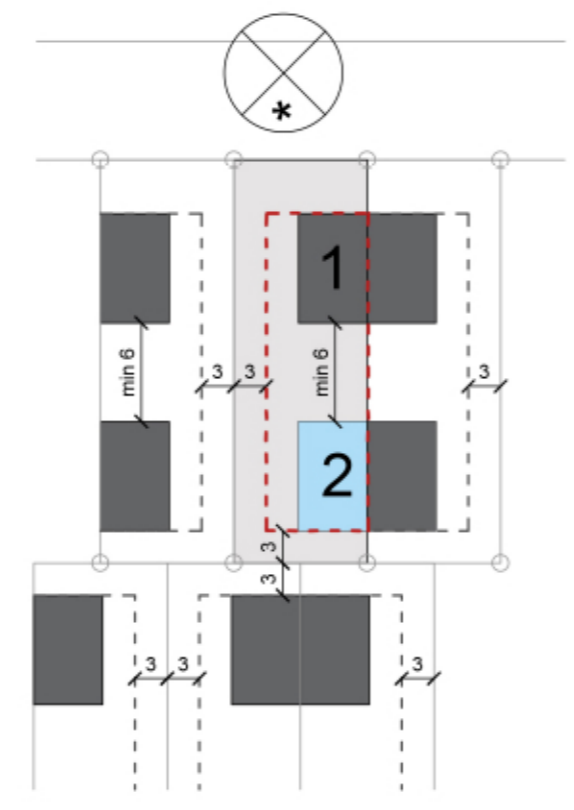
מקרא

-  יחיד קיימת ברותר
-  יחיד מבוקשת
-  קו בנין
-  קו בנין עפי' תכנית בתוקף

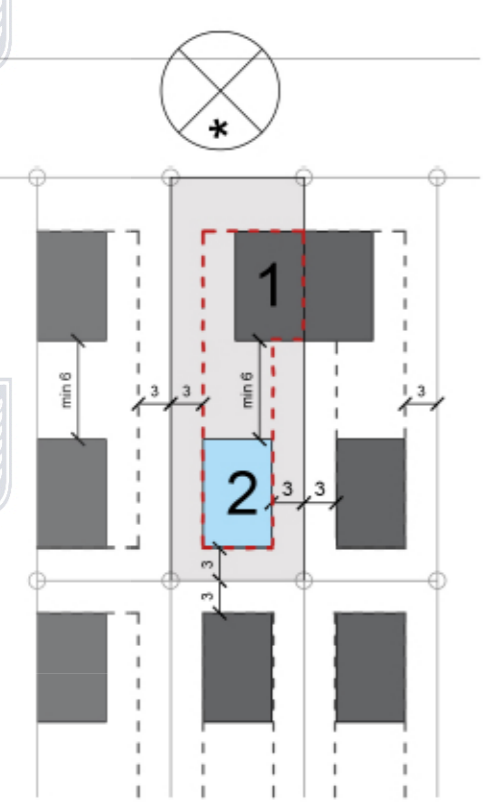
א



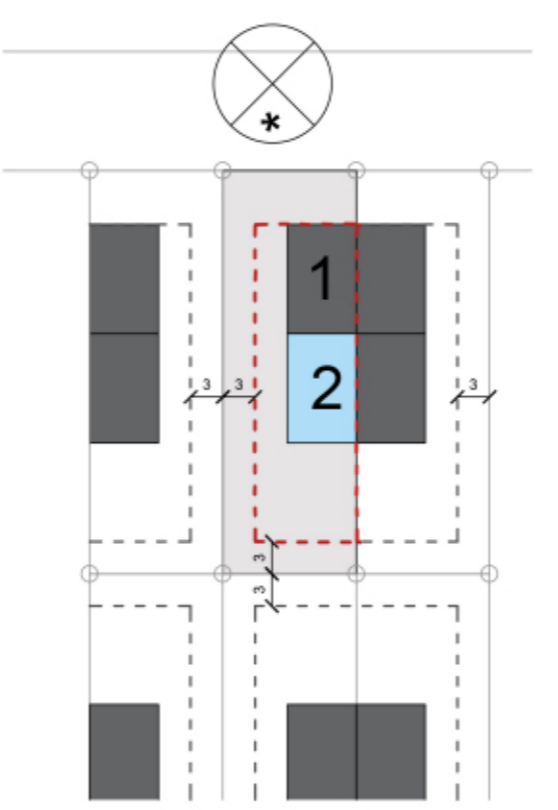
ב



ג



ד



ה

