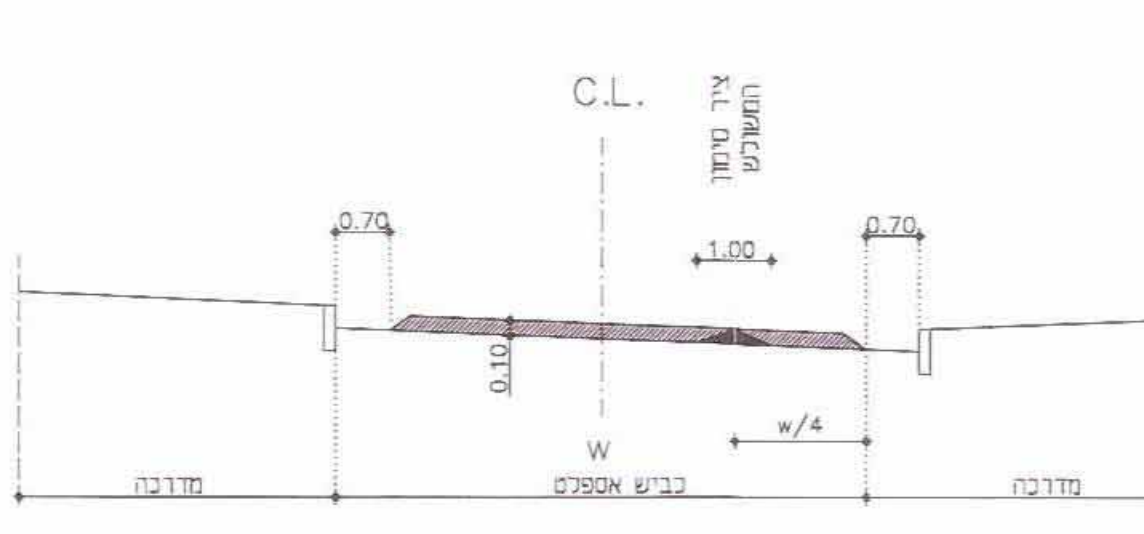




סימון פס האטה בכביש  
ללא קני"מ



חתך א' - א'  
חתך לדרכים הכביש  
(חומר מנעול ברום של 2.2 - סדרה 1 גובה)



חתך ב' - ב'  
חתך לאורך הכביש  
(חומר מנעול ברום של 2.2 - סדרה 1 גובה)



אופר הרחבתה  
(חומר מנעול ברום של 2.2 - סדרה 1 גובה)

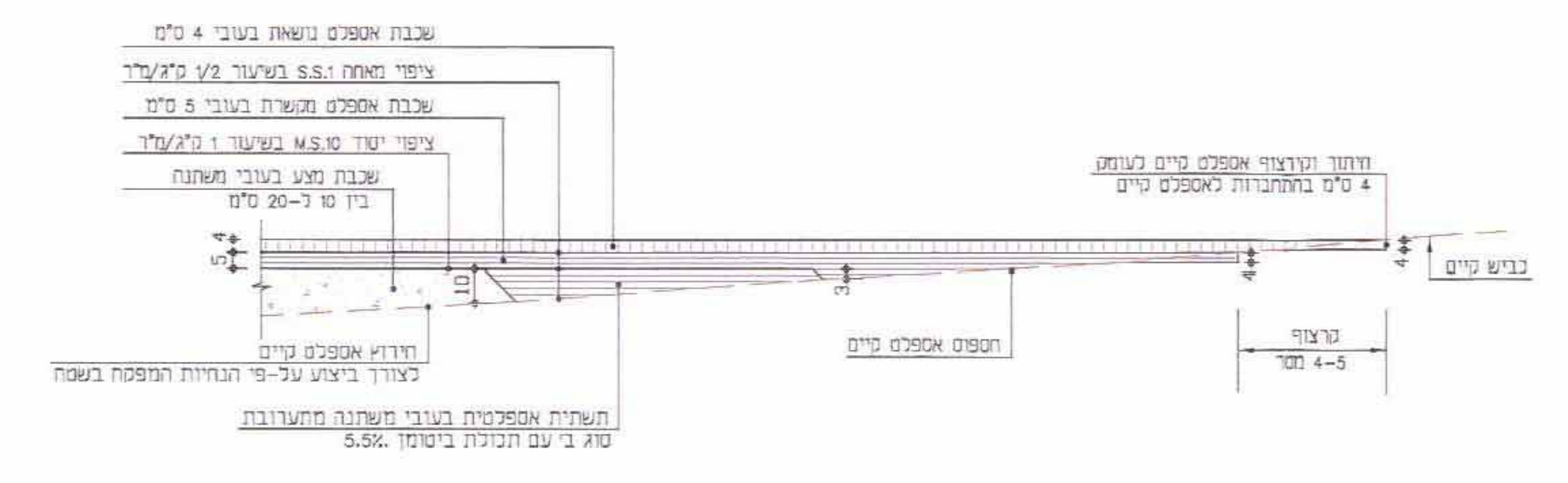
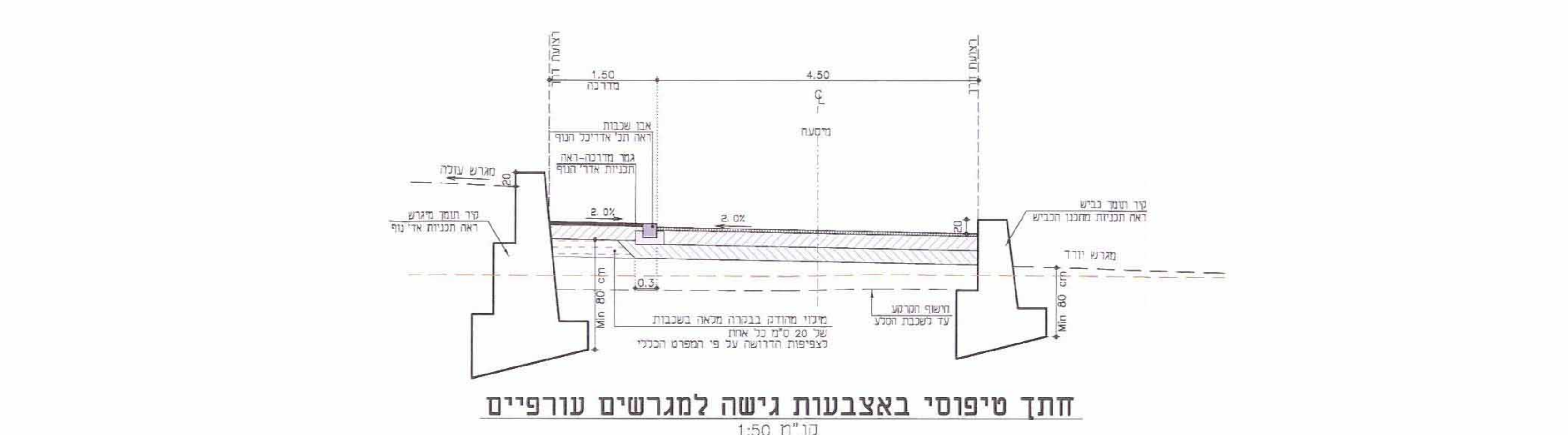
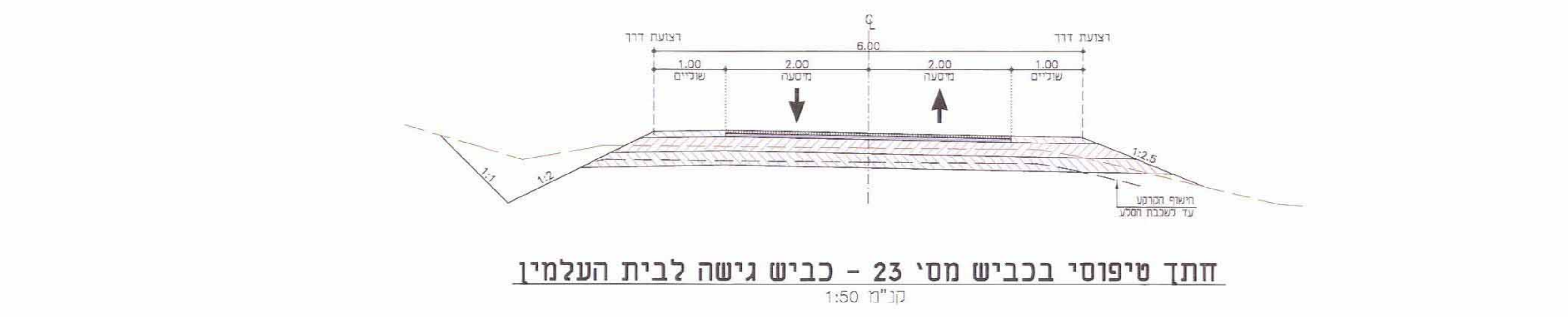
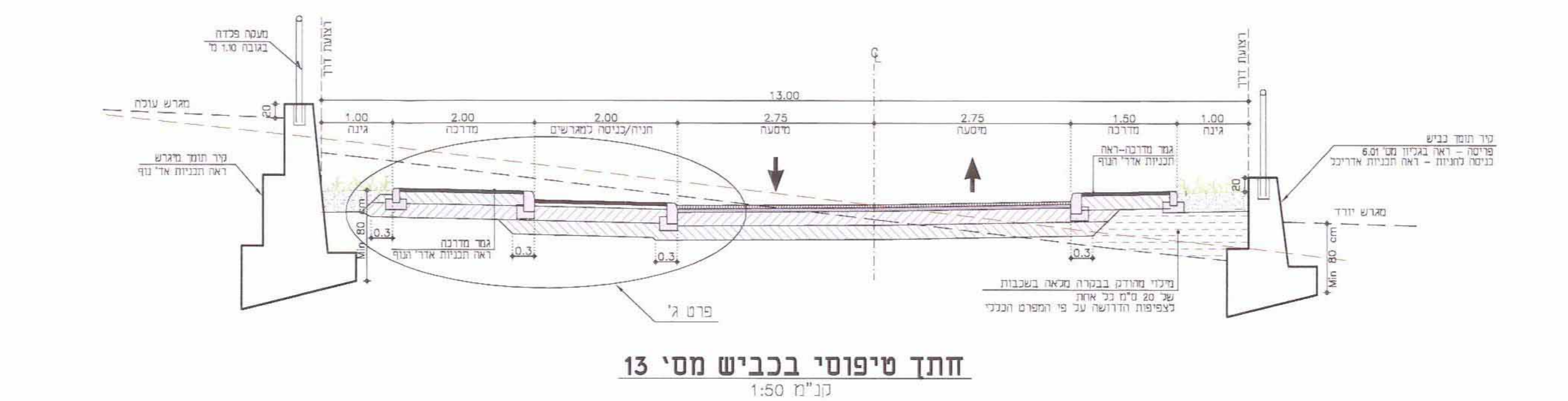
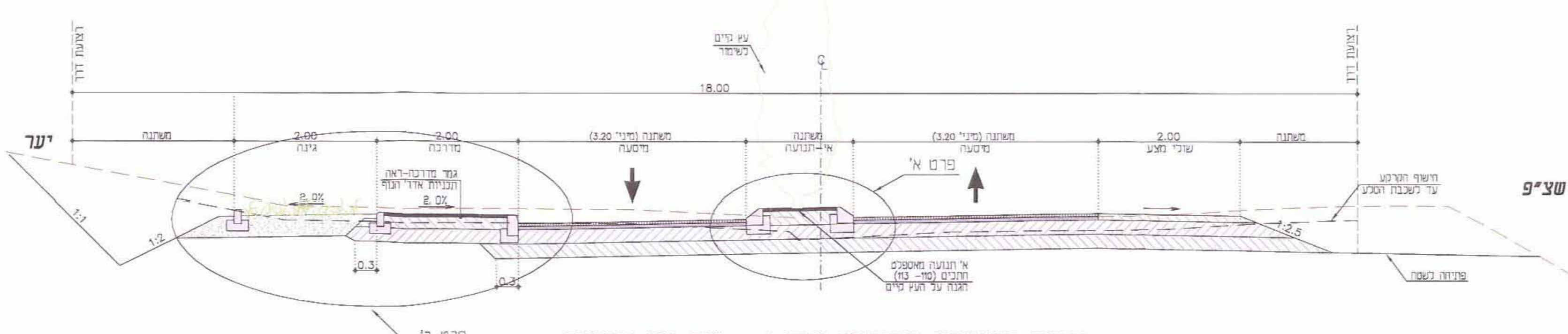
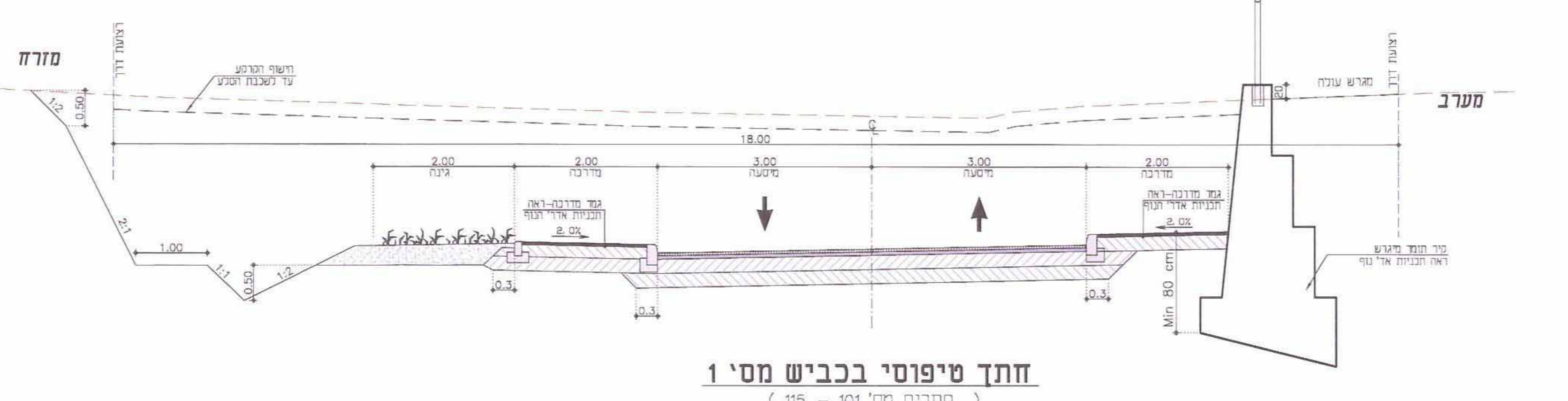
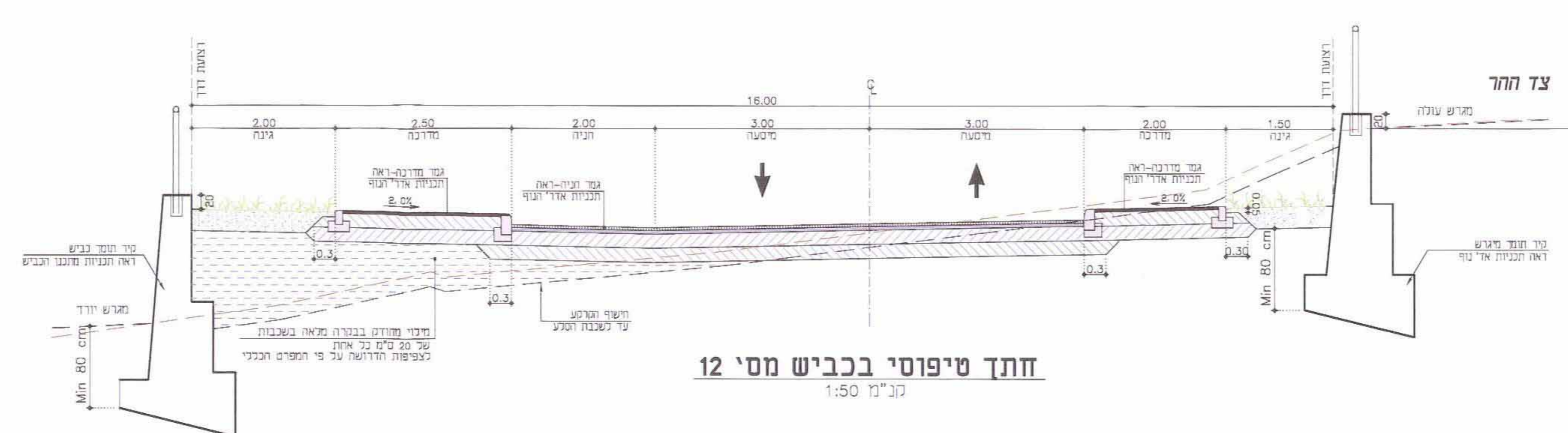
**אופר הרחבתה**  
א. יש לכוון חריץ בכביש ברוחב 50 ס"מ (בגובה של 50 ס"מ בצדו הפנימי, ברוחבם לרוסום).  
ב. יש להקניט שטח מנעול מספר פרופילים מדיקים או חומר דומה, במידות מתאימות.  
ג. את צדו הפנימי המגובל לסדרה יש להותך בצורה מאופקת בזווית של 45°.  
ד. כל רפס יש להותך במנות הדוקות ויברצונית או באמצעות מבטש יד.

**לרכב התעורבות**  
א. יש להשתמש בתערוכת בטון אפספס 2/2'.  
ב. הרובת האגרות על פס המטה חווה הדבקה באופספס אפספס 1-1 ברוזנו 1/2 ק"ג/מ"ר.

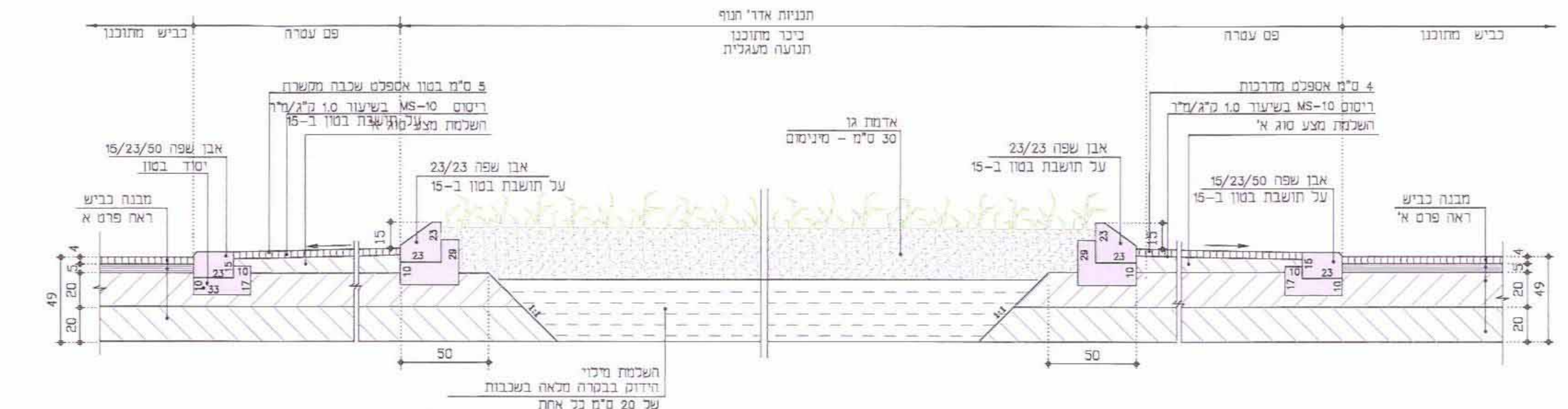
**צביעה ועיני חומול**  
א. פסי הראטה יוסמו בספ כבו ברוחב 50 ס"מ בכל צד שממנו מתקרב רכב אל הפס.  
ב. בכל צד שממנו מתקרב רכב אל הפס.  
ג. הפס הערוכב יוסמו על פס הראטה החיץ המצטודה בה עובה הפס מ הכביש, ממזרקה לסדרה.

**משלש**  
א. משלש יהיה שטח שטחים בצורת חץ, בצידו המבני לצד הכביש, אורך המשלש יהיה 1.00 מ' ויגובהו 2.00 מ'. זווית צדו החיצון צד החץ צדו המזרחי יהיה רבע שזווית הכביש.  
ב. שטח הצביעה יפוזרו ברוזנו זמנית כחוחות או ע. בע. הצבע.  
ג. עני החיול יתנונו בגובהו בה עובה הפס מ הכביש, ובמרחקים שלא יעברו על 40 ס"מ זה מזה.  
ד. זאת לכאורה פני הפספס בגובהו יצביעו בצדו ובכיוון (כנני אורגני).

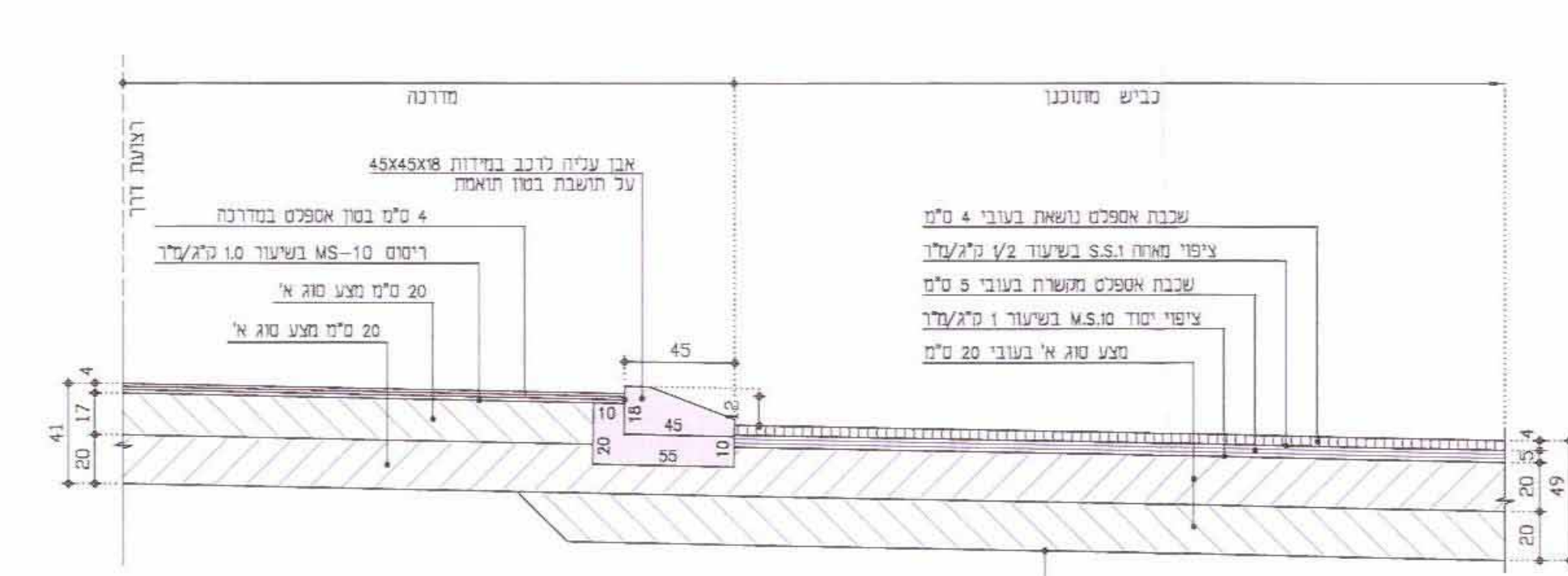
פרט פס האטה



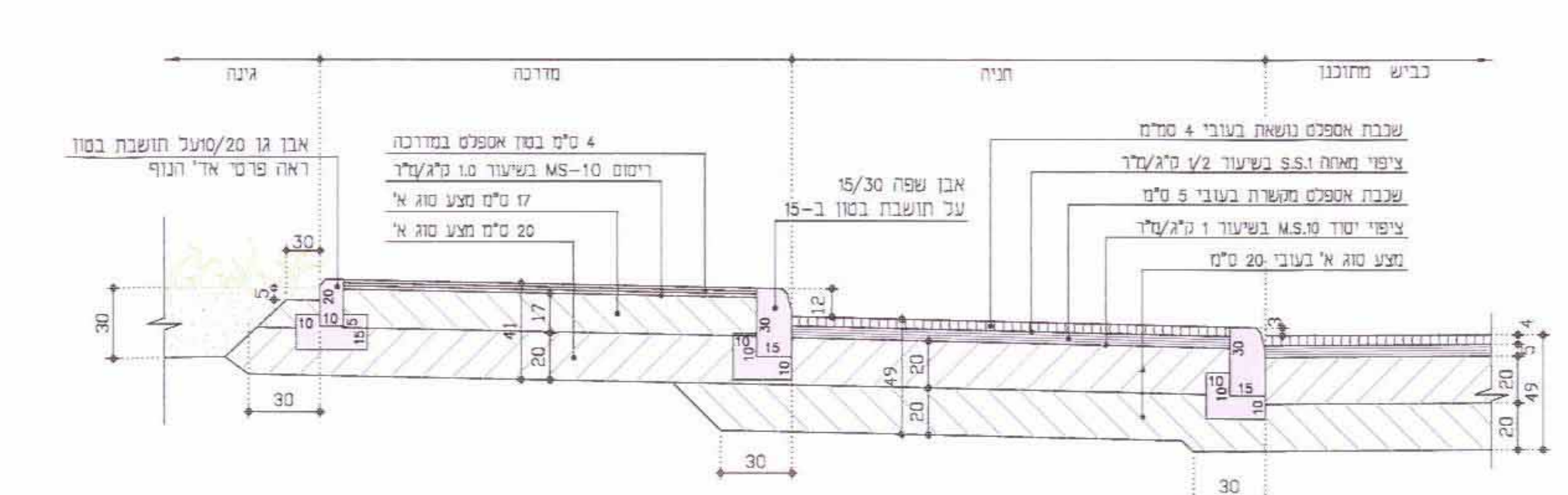
פרט התחברות לאספלט קיים  
קני"מ 1:50



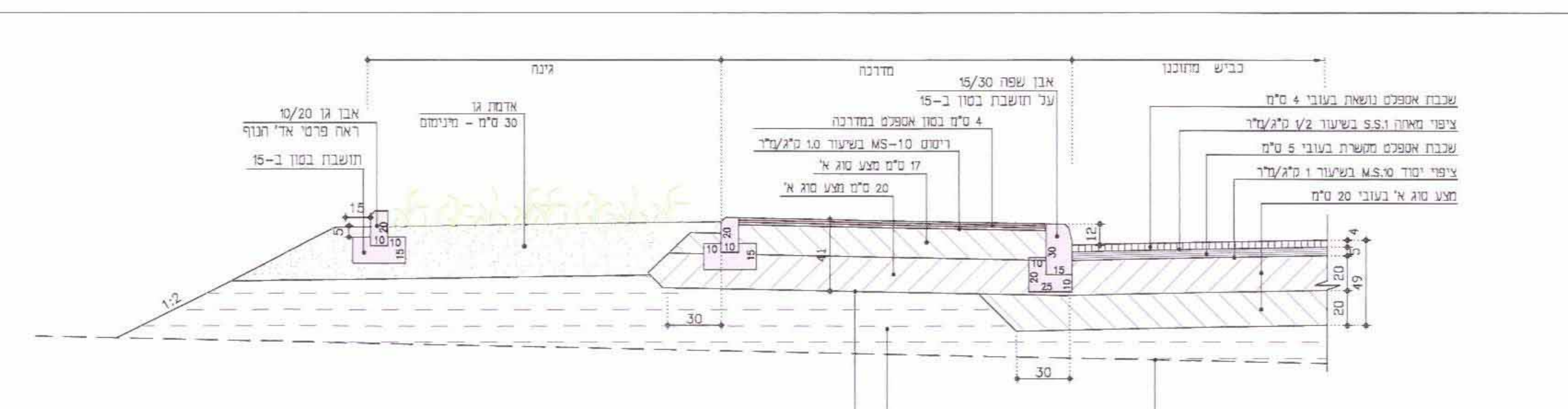
פרט כיכר  
קני"מ 1:25



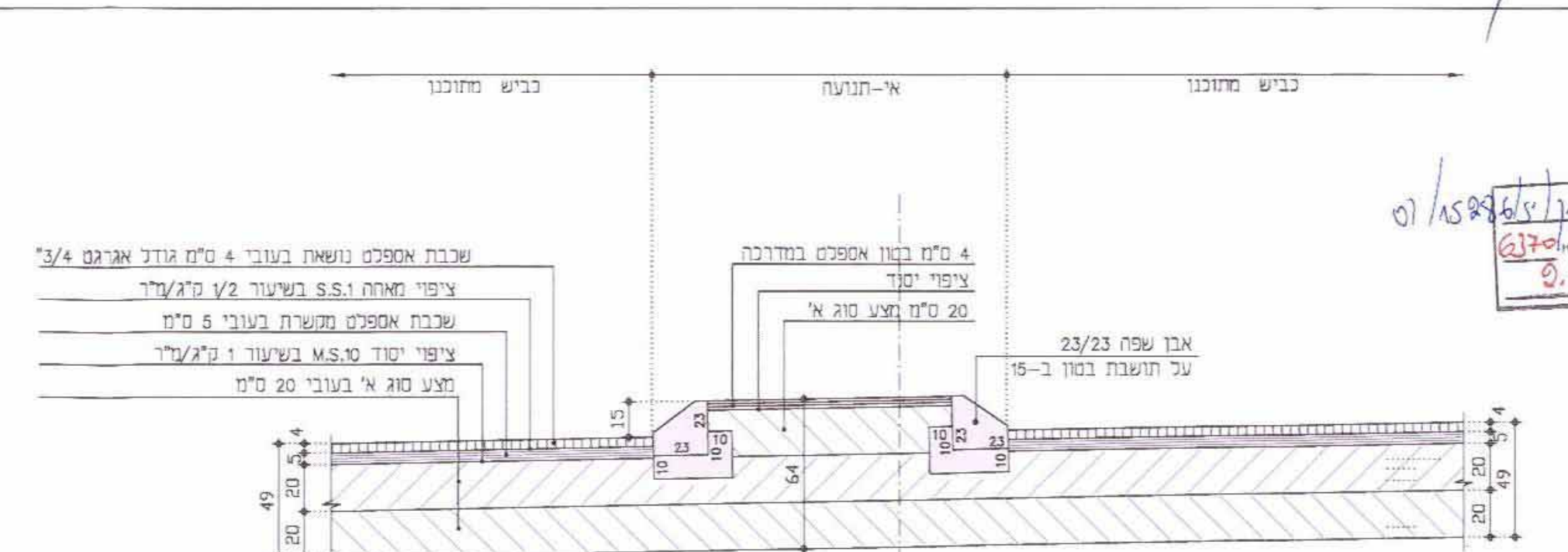
פרט אבן עליה לרכב בכניסה לחניית פרטיות  
קני"מ 1:25



פרט ג' מרדכה  
קני"מ 1:25



פרט ב' מרדכה וגיוון  
קני"מ 1:25



פרט א' מרדכה  
קני"מ 1:25

- הערות**
- אספלט בכבישים בעובות תעורה ותושבה - מודל אגרות דרו"ב 3/4"
  - אספלט מרדכה - מודל אגרות דרו"ב 1/2"

1	סדרון כבישים	30.8.10
2	הפספת חבצית	5.5.10
	החל	
	הערות והערות	

אשר	אשר
אשר	אשר
אשר	אשר

קני"מ 1:50  
קני"מ 1:50  
קני"מ 1:50  
קני"מ 1:50

**אלון הגליל**  
**שכונת הרחבה ו' - 52 יחיד**

**חתימים טיפוסיים ופרטים**

**קרני התחשיבים פז"ח**  
חברת קרני התחשיבים פז"ח  
רחוב יריבוני 444, חיפה 34344  
טל: 04-9244668  
e-mail: info@karni.co.il