

### תכנית מס' 11953

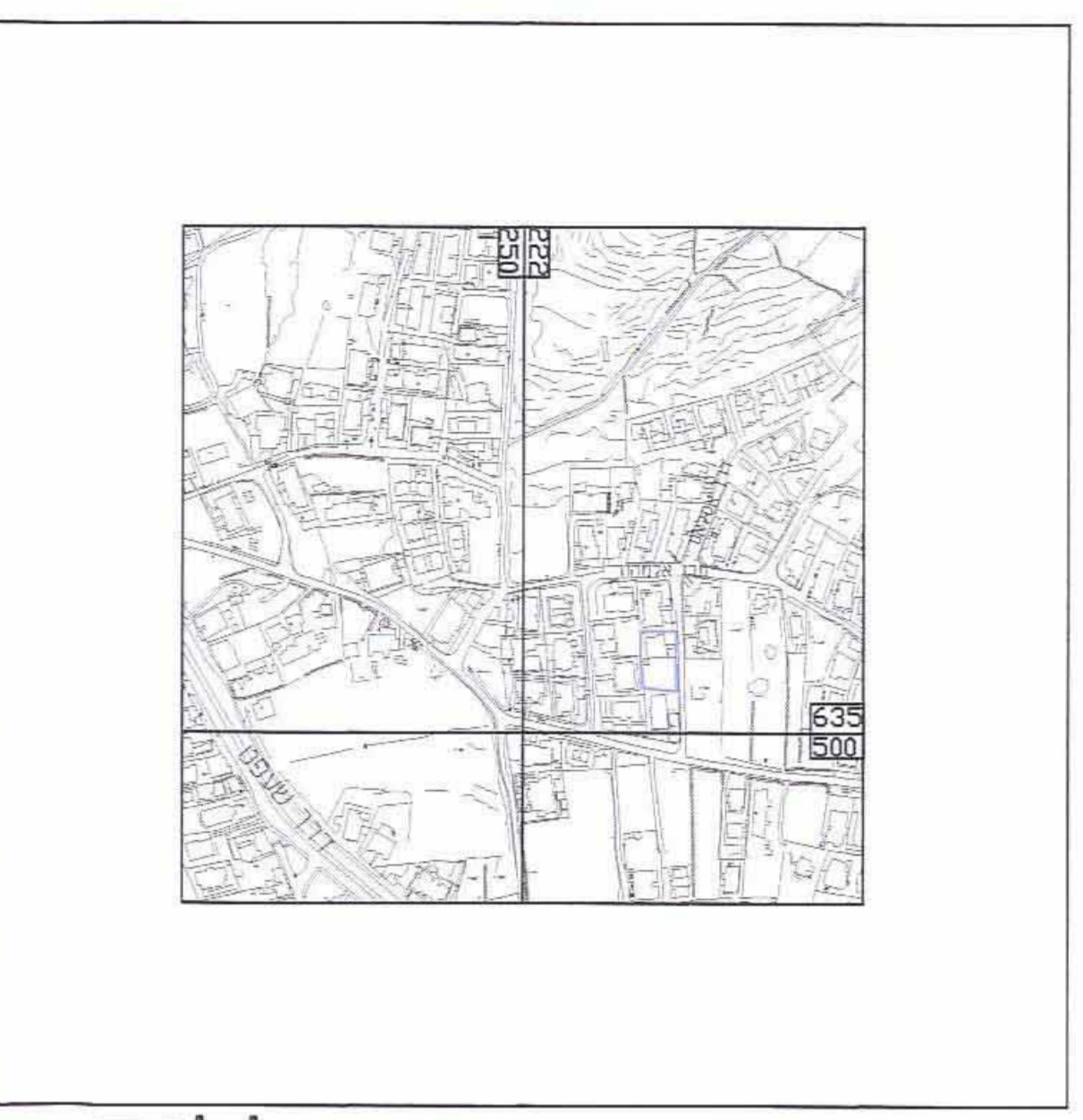
הקמת בניין חדש למגורים ותוספת בנייה על בניין קיים בשכ' שועפאת - ירושלים  
תכנית מתאר מקומית

### תשריט

איוורור וחלוקה	סכנת רשימת	אופי התכנית
-	ועדה מקומית	תכנית עיתון מכוחה להוציא היתרים (א או רשימת)
מחוז: ירושלים	מרחב תכנון מקומי: ירושלים	רשות מקומית: ירושלים
שטח התכנית: 1.110 מ"ר	קנה מידה: 1 : 250	

נושים וחלוקות בתכנית:		
גוש	טוב הנוש	חלוקת בשלמותן
30550	לא מוסדר	32



תרשים התמצאות כללית  
קני"מ 1:5,000


משרד הפנים מיוזם תכנית  
הפקדה לתכנית מס' 11953  
התעורר המשרד הפנימי להפקדת תכנית  
בשנת 2011  
משרד הפנים מיוזם תכנית

חוק התכנון והבניה, התשכ"ה - 1965  
משרד הפנים - מחוז ירושלים  
מחוז ירושלים - תכנית מקומית

לאשר את התכנית  
התכנית לא נכבדה טענה אישור השי  
התכנית נכבדה טענה אישור השי

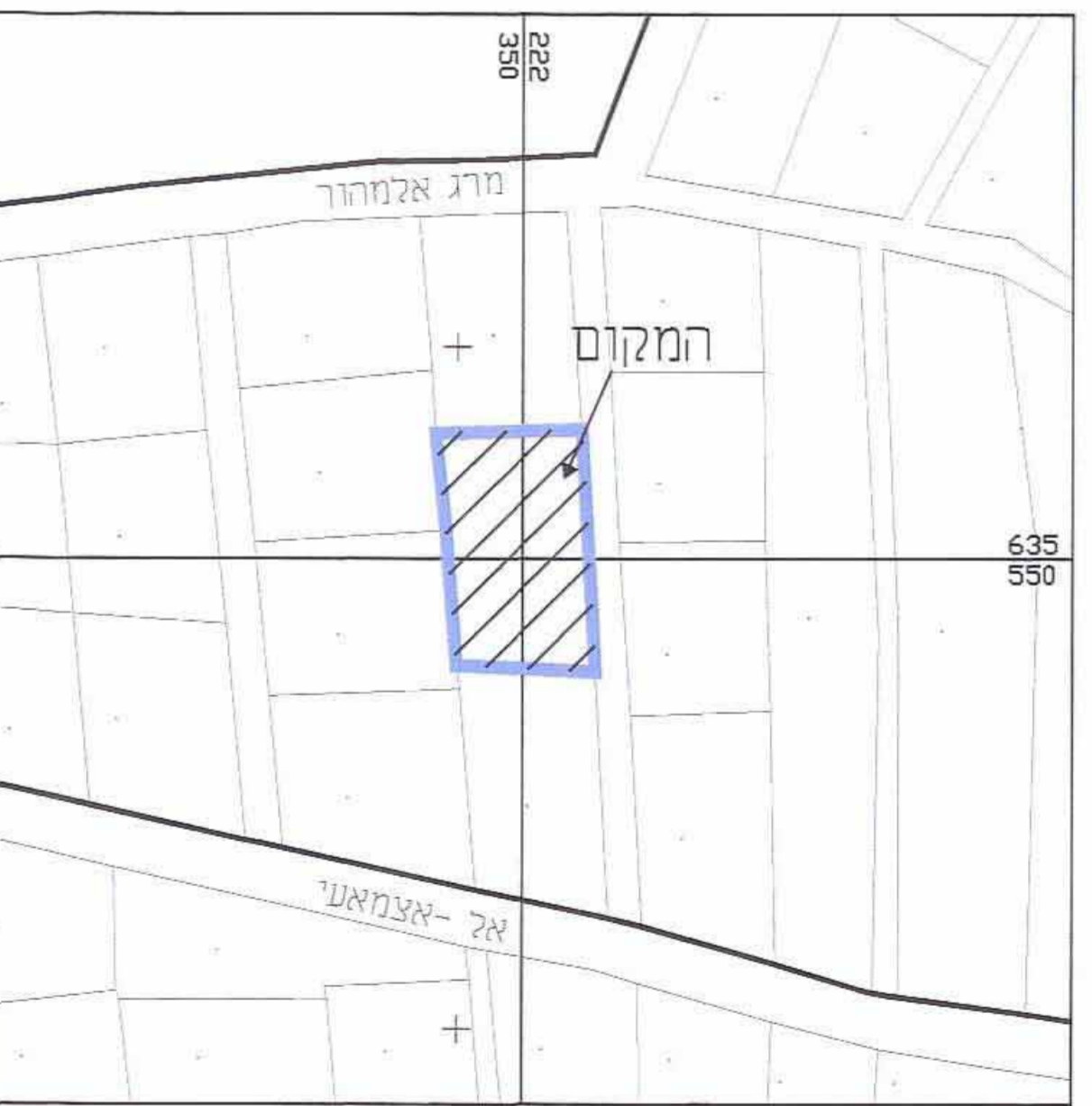
מועד: 08.06.2011  
שלב: יחיד תאים לרפקדה; מחזור: 1; תאריך: 08.06.2011

חזרת מוסד התכנון:



שמות וזיהומות:

מנהל התכנית	הנדס עובדין אלעזר שושן ירושלים 08244908
במ"ע עיני בקרקע	הנדס עובדין אלעזר שושן ירושלים 08244908
טו"ר התכנית	אבנר יחיאל אוריאל חנני ירושלים 059916429 / 02-6260363
מו"ר	אורף תני ירו"ם בית חינוך חנוכה - ירושלים 02994253 / 02-6260363



תרשים הסביבה הקרובה  
קני"מ 1:1250

### מצב מאושר

קני"מ 1 : 250

- גבול התכנית
- מגורים 5
- מגורים 1 מיוחד
- בניין קיים
- דרך מאושרת
- מס' נוש 30550
- מס' חלקה 32
- גבול מתחם
- גבול חלקה מאושר
- קו בנין מאושר
- מספר הדרך
- קו בנין
- רוחב הדרך



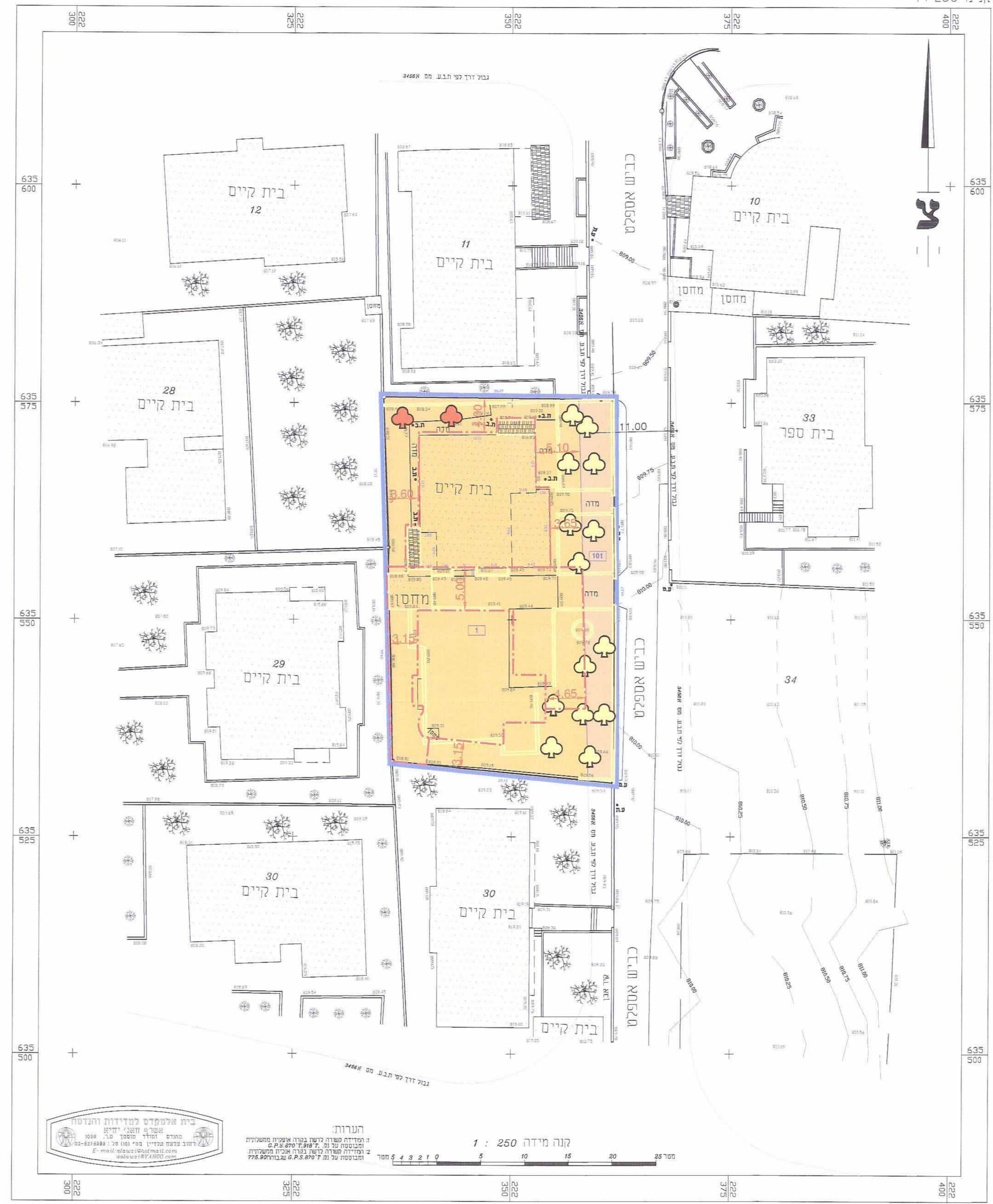
הערות:  
1. המדידת הנוש לפי רישום הנוש.  
2. המדידת הנוש לפי רישום הנוש.  
3. המדידת הנוש לפי רישום הנוש.

קנה מידה 1 : 250  
מס' 1 2 3 4 5 6 7 8 9 10 11 12 13 14 15 16 17 18 19 20 21 22 23 24 25 26 27 28 29 30 31 32 33 34 35 36 37 38 39 40 41 42 43 44 45 46 47 48 49 50 51 52 53 54 55 56 57 58 59 60 61 62 63 64 65 66 67 68 69 70 71 72 73 74 75 76 77 78 79 80 81 82 83 84 85 86 87 88 89 90 91 92 93 94 95 96 97 98 99 100

### מצב מוצע

קני"מ 1 : 250

- גבול התכנית
- מגורים ב'
- דרך מאושרת
- קו בנין
- קו בנין תת קרקעי
- גדר להריסה
- גבול תא שטח ומספרו
- עצים ללקירה
- עצים לשמור



הערות:  
1. המדידת הנוש לפי רישום הנוש.  
2. המדידת הנוש לפי רישום הנוש.  
3. המדידת הנוש לפי רישום הנוש.

קנה מידה 1 : 250  
מס' 1 2 3 4 5 6 7 8 9 10 11 12 13 14 15 16 17 18 19 20 21 22 23 24 25 26 27 28 29 30 31 32 33 34 35 36 37 38 39 40 41 42 43 44 45 46 47 48 49 50 51 52 53 54 55 56 57 58 59 60 61 62 63 64 65 66 67 68 69 70 71 72 73 74 75 76 77 78 79 80 81 82 83 84 85 86 87 88 89 90 91 92 93 94 95 96 97 98 99 100